

## X-10 Home Automation Touch Panel



**built-in or wall mounted**



**EN** Operate all your lights and appliances, wirelessly with a touch of your finger

- 10"/25 cm touch screen for operating all your X-10 modules.
- Provides an insight into your Marmitek X-10 installation and makes it easier to operate for everyone in the house!
- Fully wireless and can easily be mounted into or onto the wall.
- You determine the design so that it suits your interior perfectly!
- You can use your own text, image or photo on the panel and set the location and function of the touch screen buttons yourself.
- Start today with X-10 Home Automation or fit this panel into your existing X-10 domotica system.
- Works easily, without a PC, with every Marmitek X-10 transceiver. Customize me with your own favourite background, buttons and functions and amaze your friends!

**DE** Bedienen Sie mit diesem Touchscreen drahtlos alle Lampen und Geräte

- 10"/25 cm Touchscreen zur Bedienung all Ihrer X-10 Module.
- Ermöglicht allen im Haus eine verständliche und leichte Bedienung Ihrer Marmitek X-10 Anlage!
- Völlig drahtlos und deshalb überall einfach an oder in der Wand anzubringen.
- Sie bestimmen den Entwurf, sodass das Gerät optimal zu Ihrem Interieur passt.
- Sie können die Bedienungseinheit mit eigenen Texten, Abbildungen oder Fotos versehen und den Ort und die Funktionen der Tasten selbst bestimmen.
- Beginnen Sie heute mit X-10 Home Automation oder gliedern Sie diese Einheit in Ihr heutiges X-10 Heimautomationsystem ein.
- Arbeitet völlig unkompliziert ohne PC mit jedem Marmitek X-10 Transceiver.

**FR** Faites fonctionner toutes vos lampes et tous vos appareils, sans fil, avec cet écran tactile

- Écran tactile 10"/25 cm pour faire fonctionner tous vos modules X-10.
- Rend votre installation Marmitek X-10 compréhensible et facile à faire fonctionner pour tous dans la maison !
- Entièrement sans fil donc peut être placé facilement partout sur ou dans la paroi.
- Vous déterminez son aspect afin qu'il soit bien assorti à votre intérieur !
- Vous pouvez pourvoir le tableau de vos propres textes, images ou photos et même déterminer l'endroit et la fonction des boutons.
- Lancez-vous aujourd'hui dans X-10 Home Automation ou placez ce tableau dans votre système actuel de domotique X-10.
- Fonctionne de façon très simple sans ordinateur avec tout émetteur-récepteur Marmitek X-10.

**ES** Maneja todos sus lámparas y aparatos inalámbricamente con esta pantalla táctil

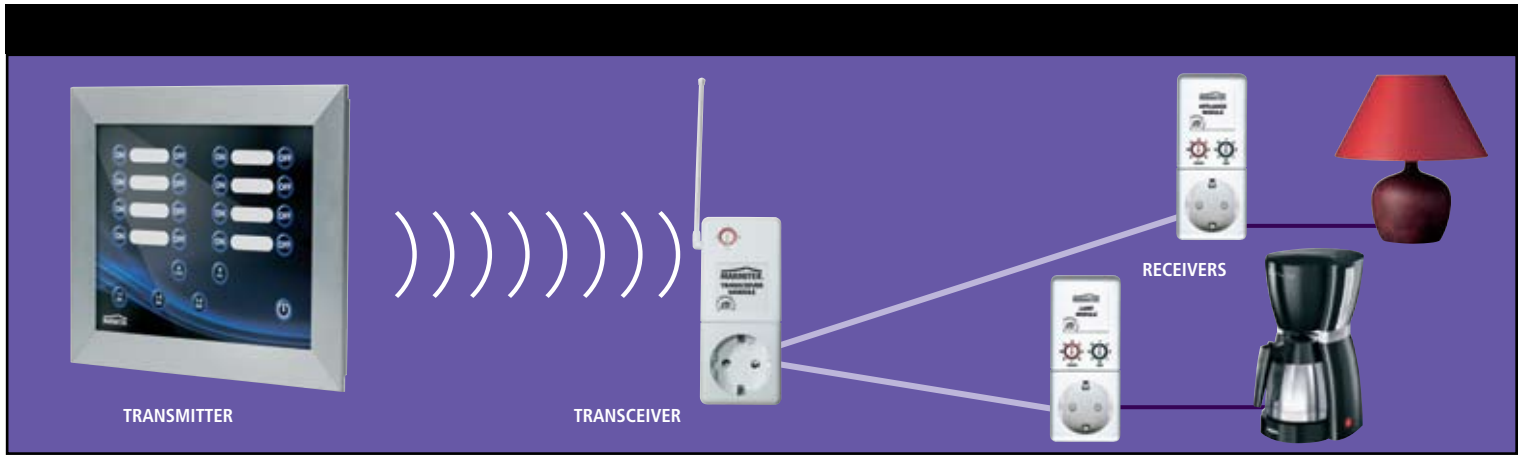
- Pantalla táctil de 10"/25cm para el manejo de todos sus módulos X-10.
- ¡Hace el sistema X-10 de Marmitek comprensible y fácil a manejar para cada uno en casa!
- Sin cables y fácilmente a montar dentro de on encima de la pared.
- ¡Usted crea un diseño personal, así que se integrará perfectamente en su interior!
- Puede proporcionar el panel de sus textos, imágenes o fotos personales y determinar la posición y la función de los botones pulsadores.
- Empieza ahora mismo con X-10 Home Automation o integra el panel en su sistema de domótica X-10 actual.
- Funciona fácilmente con cada transceptor X-10 de Marmitek y sin necesidad de emplear un ordenador.

**IT** Comandare tutte le vostre lampade e tutti i vostri dispositivi, senza fili tramite questo pannello a sfioramento

- Schermo a sfioramento da 10"/25 cm per il comando di tutti i vostri moduli X-10.
- Rende comprensibile e facile da comandare il vostro sistema X-10 di Marmitek, per ognuno a casa!
- Completamente senza fili e quindi facile da montare alla o nella parete.
- Determinate voi stessi il disegno cosicché può essere perfettamente integrato nel vostro arredamento!
- Potete provvedere il pannello di vostri testi, immagini o fotografie e determinare la posizione e le funzionalità dei tasti.
- Cominciate a creare oggi il vostro sistema di Home Automation X-10 o integrate questo pannello nell'attuale sistema di domotica X-10.
- Funziona facilmente senza PC e con ogni ricetrasmittente X-10 di Marmitek.

**NL** Bedien al uw lampen en apparaten, draadloos met dit touchscreen

- 10"/25 cm aanraakscherm voor het bedienen van al uw X-10 modules.
- Maakt uw Marmitek X-10 installatie inzichtelijk en makkelijk te bedienen voor iedereen in huis!
- Volledig draadloos dus overall eenvoudig op of in de wand te plaatsen.
- U bepaalt het ontwerp zodat het perfect in uw interieur past!
- U kunt het paneel van eigen teksten, afbeelding of foto voorzien en zelf de locatie en functie van de aanraaktoetsen bepalen.
- Start vandaag met X-10 Home Automation of pas dit paneel in in uw huidige X-10 domoticasysteem.
- Werkt heel eenvoudig zonder PC met elke Marmitek X-10 transceiver.



<b>Datos técnicos</b>	
<b>Pantalla táctil</b>	
Power	2 x AAA batteries
Material	Aluminio
Tamaño foto	218x165mm
Tamaño visible	210x154mm
Dimensiones	260x205x20mm
<b>Transmisor</b>	
Transmisor	Transmisor X-10/RF
Antena	Integrada
Rango	Hasta 30m campo abierto, Hasta 10m a través de paredes
Protocolo	X-10 RF
<b>Controlador</b>	
Número de configuraciones	Máximo 2
Número de botones	Máximo 30 por configuración
Tamaño botones	Small (15x15mm) Medium (25x15mm) Large (25x25mm)
Distancia min. entre botones	4mm
Resolution	255x255 puntos Resolución X 0.9mm Resolución Y 0.7mm
Memoria	Se conserva con pérdida de alimentación
Funciones	House/unit code, Unit ON, Unit OFF, Cambio Estado, ALL UNITS OFF, ALL LIGHTS ON, DIM+, DIM- 3 macros de 4 funciones 2 configuraciones
Temperatura	-10° ~ +60° C (en funcionamiento)

**Se incluye**



**1x Panel táctil,**  
2x AAA Batteries incl.




**3x ejemplos**




**1x manual**  
English, Deutsch,  
Français, Español,  
Italiano, Nederlands.


**También disponible**



**Receptores X10**



**Transceptores RF**



**Caja de empotrar**

Ver en [www.save.es](http://www.save.es)

**Personalizame con tus fondos y botones favoritos!!**

This section highlights the customization options for the transmitter panel. It shows a hand interacting with the panel, which can be personalized with various backgrounds and button designs. The examples shown include a family of children, a floor plan, a colorful abstract pattern, and a modern living room interior.